

# MODEVAKSCHOOL

N a n c y v a n V l i e t



Is mode en fashion  
iets voor jou? Je kan  
kiezen uit diverse  
opleidingen om je  
te bekwamen in het  
modevak



# Wie zijn wij?

Welkom bij Modevakschool Nancy van Vliet.

Bij modevakschool Nancy van Vliet bieden we uitdagende en inspirerende opleidingen aan. Ben je creatief, dol op mode en heb je de ambitie om als coupeur/coupeuse of als modeontwerper aan de slag te gaan?

Dan ben je bij ons aan het juiste adres. Wij leren je de kennis en vaardigheden die je nodig hebt om succesvol te zijn in het modevak. Wij geven les in kleine groepen van maximaal 8 leerlingen dus kunnen we je persoonlijk begeleiden in het leerproces. Je kunt de opleidingen afsluiten met een erkend examen.

Bij ons werken alleen gediplomeerde docenten die een passie hebben voor het modevak en zeer gemotiveerd zijn om jou het kleermakersvak te leren.

We beschikken over een ruim netwerk aan mensen uit het modevak. Docenten die op de ontwerp afdeling werken van bekende modemerken, eigen mode ateliers hebben of anderszins in de praktijk werkzaam zijn.

Hierdoor houden we een grote mate van affiniteit met de praktijk.

Onze Modevakschool heeft kwaliteit en een persoonlijke benadering hoog in het vaandel staan. Deze opleiding is voor iedereen geschikt die een passie heeft voor mode en zich daarin verder wil ontwikkelen. Onze opleidingen zijn gericht op het ambacht en we leren je werken op het hoogste vaktechnische niveau.

Bij ons is leeftijd en ervaring niet belangrijk, voor iedereen hebben wij een passende opleiding. Ben je gemotiveerd en ben je een harde werker? Kom dan bij ons een passende mode opleiding volgen.



# Onze voordelen:

- Gediplomeerde docenten met passie voor het modevak
- Praktijk gerichte lessen
- Masterclasses/bijscholingscursussen met docenten die uitblinken in hun vakgebied
- Groepsgrootte maximaal 8 leerlingen met veel persoonlijke begeleiding
- Je bepaalt je eigen tempo
- Naailessen en opleidingen op alle niveaus voor alle leeftijden
- CRKBO geregistreerd  
(Centraal Register Kort Beroeps Onderwijs)
- Je sluit de opleidingen af met een vakdiploma



**Danckaerts**  
modevakscholen



# Basis opleiding

Dit basis jaar is bedoeld voor iedereen die geen of weinig ervaring heeft met het vervaardigen van kleding. Iedereen kan dit basis jaar volgen om de meest uiteenlopende redenen:

Voor middelbare scholieren die toekomstplannen hebben om in de mode te gaan werken en de opleiding tot Costumière, Coupeur, modeontwerper te volgen.  
Volwassenen die zich graag willen bekwamen in het kleermakersvak.

## Leerplan:

In dit basis jaar leer je omgaan met de naaimachine en de verschillende mogelijkheden daarvan. Je leert verschillende naaitechnieken zoals zakken, ritsen etc. in deel opdrachten en hand naaitechnieken.

Je gaat kleding maken van bestaande patronen en je leert daarbij de voorkomende naaitechnieken van het kledingstuk. Je maakt ook kennis met het tekenen van patronen. Je gaat een aantal eenvoudige kledingstukken maken waarvan je zelf het patroon hebt getekend. In dit basis jaar krijg je inzicht hoe verschillende kledingstukken in elkaar zitten, waar je rekening mee moet houden bij het in elkaar naaien, stofkeuze en nog veel meer. Je mag in overleg met de docent je eigen kledingstukken kiezen die je wilt gaan maken. We besteden in dit jaar veel aandacht aan het naaien van de kleding.

## Opleidingsduur – studiebelasting:

De basis opleiding duurt één jaar en omvat 37 lesweken, één dag per week of één dagdeel in de week. Een versnelde opleidingsduur van 2 dagen per week is mogelijk in overleg. Het huiswerk is gemiddeld 8 uur per week.

## Groepsgrootte:

Wij werken met maximaal 8 leerlingen per groep waardoor iedereen voldoende aandacht krijgt en een persoonlijke begeleiding.

## Vervolg opleiding:

Deze basis cursus is geschikt als vooropleiding tot de opleiding tot Costumière. Aan het einde van de basis opleiding wordt beoordeeld of je wordt toegelaten tot de Costumière opleiding.

Opleidingskosten en benodigde boeken:  
ga naar: [www.nancyvanvliet.nl](http://www.nancyvanvliet.nl)



Een geweldige  
eerste stap naar  
het modevak

# Opleiding Modeontwerper/ Fashion Designer

Ben je creatief, dol op mode en heb je de ambitie om als modeontwerper aan de slag te gaan?

Dan is deze opleiding een geweldige kans en aanzet om je in een jaar tijd te specialiseren in het mode ontwerpen. In deze periode (bijvoorbeeld na het afronden van de middelbare school) werk je doelgericht aan een mogelijke toekomst in de modewereld.

Onze Modevakschool heeft kwaliteit en een persoonlijke benadering hoog in het vaandel staan. Deze opleiding is voor iedereen geschikt die een passie heeft voor mode en zich daarin verder wil ontwikkelen.

## Leerplan:


Tijdens deze veelzijdige opleiding maak je kennis met diverse aspecten van het mode ontwerpen. Moodboards maken, tekenen van modefiguren en allerlei ontwerp-oefeningen om je creativiteit te prikkelen. We besteden ook veel tijd aan het verwezenlijken van het ontwerp.

Je leert een basis voor patroontekenen, mouleren en naaien van je eigen collectie. Afwisselend zijn ook de gastlessen die tussendoor plaatsvinden, zoals textielkennis en kostuumgeschiedenis. Ook vinden er lezingen plaats van ontwerpers uit de modebranche om je een beeld te geven van het werken in de praktijk.

We besteden veel aandacht aan het visualiseren en het schetsen van een idee dat in de praktijk uitgevoerd gaat worden. Ook de ontwikkeling van een eigen handschrift, smaak en stijl heeft prioriteit.

We werken stapsgewijs met veel schetsen en diverse ontwerp-oefeningen toe naar de eindopdracht: een kleine collectie, compleet met moodboard, kleur en materiaal idee. Daarbij wordt ook kritisch gekeken naar de doelgroep, de rode draad in de collectie en de uitvoerbaarheid ervan. Het einde van het schooljaar sluit je af met een unieke en persoonlijke portfolio.


Met deze opgedane kennis en je persoonlijke portfolio kun je een eigen collectie opzetten en starten met een eigen mode-label of een baan zoeken als ontwerper in de mode branche.



Veel  
persoonlijke  
aandacht.  
Groepen max.  
8 leerlingen



Ben je creatief en  
ambitieu en wil je  
een eigen collectie  
ontwerpen en  
vervaardigen dan is  
deze opleiding iets  
voor jou



Ontwerp  
en naai je  
eigen  
collectie





# Modeontwerper/ Fashion Designer

## Opleidingsduur/ studiebelasting:

Voor de opleiding modeontwerper van één jaar (37 lesweken) zijn er drie mogelijkheden om de lessen te volgen:

2 dagen per week: modeontwerpen, 1 ½ dag naailes en patroontekenen en 4 zaterdagen Moulage.

1 dag per week: modeontwerpen, ½ dag naailes en patroontekenen, en 4 zaterdagen Moulage.

Bij voldoende naai-ervaring en vakkennis is het ook mogelijk om alleen de mode ontwerp lessen te volgen, ½ dag per week: modeontwerpen en 4 zaterdagen Moulage.

Het huiswerk is gemiddeld 8 – 10 uur per week.

## Groepsgrootte:

Wij werken met maximaal 8 leerlingen per groep waardoor iedereen voldoende aandacht krijgt en een persoonlijke begeleiding.


## Afsluitend examen:

Na het afronden van de collectie, met goed gevolg, ontvang je een schooldiploma Modeontwerper en een Certificaat van de Moulage cursus.

## Vervolg opleiding:

Je kunt je daarna ook verder specialiseren in het technische gedeelte van het modevak en een opleiding volgen tot Costu-mier/ Costumière, Coupeur/Coupeuse of de lingerie opleiding volgen. Het is ook mogelijk om de ontwerp opleiding gecombineerd te volgen met de dagdeel opleiding tot Costumière. Vraag naar de mogelijkheden.

Opleidingskosten, benodigde boeken en materiaal:  
ga naar: [www.nancyvanvliet.nl](http://www.nancyvanvliet.nl)



# Opleiding tot Costumier/ Costumière

## Leerplan:

In deze modevakopleiding leer je zelfstandig patronen te tekenen. Je leert het naaien van dames- en meisjes kleding. Er worden diverse naaitechnieken aan de hand van deelopdrachten genaaid zoals o.a inzetten van een rits, knoopsgat maken, zakken en kragen. Er wordt veel aandacht besteed aan het naaien van de kleding van de patronen die je zelf hebt getekend op ware grootte en op ½ schaal. Ervaring krijgen met patroontekenen en naaivaardigheid is erg belangrijk. Om veel vakkennis op te doen ga je helpen met het naaien van kleding voor o.a. Theater, toneel en voor particulieren. Bij de deze opleiding doe je veel vakkennis op uit de praktijk.

Na deze modevakopleiding kan je zelfstandig eenvoudige patronen tekenen op maat en het patroon zelfstandig uitwerken tot een kledingstuk op maat.

## Vakken:

- Patroontekenen (basis) op ware grootte en 1/3 schaal
- Naaien van deelopdrachten
- Naaien van kledingstukken op ware grootte en ½ schaal
- Textielwarenkennis ( o.a. leren herkennen van stoffen)
- Praktijkkennis

Na deze opleiding kan je verder gaan met de opleiding tot Coupeur/ Coupeuse om meer kennis en ervaring op te doen. Je kan een baan zoeken als beginnend kleermaker in een atelier van bijvoorbeeld een theater of mode atelier. Je helpt mee met het vervaardigen van gespecialiseerde kleding.

## Opleidingsduur – studiebelasting:

De Costumière opleiding duurt één jaar en omvat 37 lesweken, twee dagen per week van 9.00 uur tot 15.15 uur. Het huiswerk is gemiddeld 8 – 10 uur per week. Deze opleiding is ook te volgen in een dagdeel opleiding.

## Groepsgrootte:

Wij werken met maximaal 8 leerlingen per groep waardoor iedereen voldoende aandacht krijgt en een persoonlijke begeleiding.

## Combinatie studie:

De opleiding is ook te combineren met de opleiding Mode ontwerpen/ Fashion Designer, 1 of ½ dag . (zie opleiding Modeontwerper/ Fashion Designer)

### Vooropleiding/ toelating:

Je moet voldoende naai-ervaring hebben om de opleiding tot Costumière te kunnen volgen. Via de Naailessen kan je instromen in de opleiding. Je kan ook de basis mode opleiding volgen en als die met goed gevolg is afgerond kan je gelijk instromen in de modevakopleiding tot Costumière.

Heb je al wel voldoende naai-ervaring dan is het mogelijk om gelijk te beginnen met de opleiding tot Costumière. Tijdens een intake gesprek vragen wij kledingstukken die je hebt genaaid mee te nemen. Wij kunnen dan beoordelen of het niveau van Costumière haalbaar is.

### Afsluitend examen:

De opleiding wordt afgesloten met het examen tot Costumière die landelijk wordt afgenomen in Utrecht. Bij het behalen van het examen ontvang je het diploma Costumière. Het examen duurt 1 dag.

### Vervolg opleiding:

Deze opleiding is geschikt als vooropleiding tot de opleiding tot Coupeur/ Coupeuse.

Opleidingskosten, benodigde boeken en materiaal ga naar: [www.nancyvanvliet.nl](http://www.nancyvanvliet.nl)



# Opleiding Coupeur/ Coupeuse



## **Leerplan:**

De opleiding bestaat uit twee delen: een praktisch gedeelte en een theoretisch gedeelte.

## **Praktijkgedeelte (Coupeur/ Coupeuse I):**

Er wordt veel aandacht besteed aan het naaien en pasvorm van kleding o.a. colbert, mantels e.d. met ambachtelijke vaktechnieken, het naaien van deel opdrachten, uitwerking van de patronen die je zelf hebt getekend op ware grootte en op ½ schaal tot een kledingstuk. Om veel vakkennis op te doen

ga je helpen met het naaien van o.a. kleding voor Theater en toneel. Bij de dagopleiding doe je veel vakervaring op uit de praktijk.

## **Theoretische gedeelte (Coupeur/ Coupeuse II):**

- Proportieeler: het aanpassen van patronen en kledingstukken voor mensen met andere maten dan de standaard maten (pomp).
- Propertieschetsen: het leren tekenen van een figuur in de

juiste verhouding.

- Textielwarenkennis: uitbreiding en verdieping van de leerstof.
- Praktische handeldkennis: informatie die nodig is bij het uitoefenen van een eigen bedrijf.

#### **Moulage:**

Je gaat leren om patronen te mouleren zonder patroontekeningen maar d.m.v. het vouwen, draperen en mouleren van de stof om een menselijk lichaam of om een pop. Les duur: 4 zaterdagen van 10.00 uur tot 16.00 uur.

#### **Opleidingsduur – studiebelasting:**

De Coupeur/ Coupeuse opleiding duurt één jaar en omvat 37 lesweken, twee dagen per week van 9.00 uur tot 15.15 uur. Het huiswerk is gemiddeld 8 – 10 uur per week. Deze opleiding is ook te volgen in een dagdeel (één dagdeel in de week) opleiding.

#### **Groepsgrootte:**

Wij werken met maximaal 8 leerlingen per groep waardoor iedereen voldoende aandacht krijgt en een persoonlijke begeleiding.

#### **Combinatie studie:**

De opleiding is ook te combineren met de opleiding Mode ontwerpen/ Fashion Designer, 1 of ½ dag . (zie opleiding Modeontwerper/ Fashion Designer).

#### **Vooropleiding/ toelating:**

De Costumière opleiding is de opleiding die nodig is om de vervolg opleiding Coupeur/ Coupeuse te kunnen volgen.

#### **Afsluitend examen:**

Het gedeelte Coupeuse II (theorie) wordt afgesloten met een examen die landelijk wordt afgenomen in Utrecht. Bij het behalen van het examen ontvang je het Certificaat Coupeuse II. Examenduur: 1 dag.

Het praktische gedeelte wordt afgesloten met het examen tot Coupeuse I, die landelijk wordt afgenomen in Utrecht. Bij het behalen van dit examen ontvang je het diploma Coupeuse I. Samen met het Certificaat Coupeuse II en Coupeuse I heb je het volledige diploma Coupeur/ Coupeuse.

Examen duur: 3 dagen.

Voor het volgen van de Moulage cursus ontvang je een Certificaat.

#### **Vervolg opleiding:**

Deze opleiding is geschikt als vooropleiding tot de opleiding Lerares kostuum – en Mantelvak

Opleidingskosten, benodigde boeken en materiaal: ga naar: [www.nancyvanvliet.nl](http://www.nancyvanvliet.nl)

Leer het echte  
vakmanschap in  
mode en  
maatkleding

# Lingerie opleiding

## Leerplan:

Je leert stapsgewijs om zelfstandig de Lingerie patronen te tekenen van de lingerie modellen en het naaien van alle moderne lingerie zoals slips en bh's in allerlei modellen, badkleding, body's, torselet, bustiers, jarretels en veel meer.

Tijdens de Lingerie opleiding wordt gewerkt met rekbaar en niet rekbaar materiaal. Er wordt veel aandacht besteed aan de materialen en de pasvorm van Lingerie bij verschillende maten zodat je ook voor klanten lingerie kunt maken. Voor het examen Lingerie wordt er gewerkt met standaard maten. Tijdens deze vakopleiding is er ook ruimte om je eigen creativiteit te ontplooiën en wij helpen je daarbij.

## Opleidingsduur/ studiebelasting:

De Lingerie opleiding duurt ten minste twee jaar en omvat 37 lesweken, 1 dag in de week. Deze opleiding is ook te volgen in een dagdeel opleiding. Het huiswerk is gemiddeld 8 – 10 uur per week.

## Groepsgrootte:

Wij werken met maximaal 8 leerlingen per groep waardoor iedereen voldoende aandacht krijgt en een persoonlijke begeleiding.



### Combinatie studie:

De opleiding is ook te combineren met de opleiding Mode ontwerpen/ Fashion Designer, 1 of ½ dag .  
(zie opleiding Modeontwerper/ Fashion Designer).

### Vooropleiding:

Je moet voldoende naai-ervaring hebben om de Lingerie opleiding te kunnen volgen. Via de Naailessen Lingerie of na het behalen van het Costumier/ Costumière diploma kan je instromen in de Lingerie opleiding. Heb je al wel voldoende naai-ervaring dan is het mogelijk om gelijk te beginnen met de opleiding Lingerie. Tijdens een intake gesprek vragen wij kledingstukken die je hebt genaaid mee te nemen. Wij kunnen dan beoordelen of het niveau haalbaar is.

Lijkt het je leuk om voor het eerst Lingerie te leren naaien? Je kunt dan ook eerst de introductie/ kennismakingscursus Lingerie volgen. Na deze naaicursus Lingerie kan je kijken of je het leuk vindt. Ook voor beginners.

### Afsluitend examen:

De opleiding wordt afgesloten met het examen Certificaat Lingerie die landelijk wordt afgenomen in Utrecht. Bij het behalen van dit examen ontvang je het Certificaat Lingerie. Examen duur: 1 dag. Ook kun je kiezen om examen te doen voor het diploma Coupeuse Lingerie. Examen duur: 1 dag

### Vervolg opleiding:

Deze opleiding is geschikt als vooropleiding tot de opleiding lerares Lingerie.

Opleidingskosten, benodigde boeken en materiaal:  
ga naar: [www.nancyvanvliet.nl](http://www.nancyvanvliet.nl)





# Overzicht opleidingen en cursussen

## Naailessen

- Introductiecursus
- Naailessen beginner/gevorderd
- Naailessen met patroontekenen
- Naailessen voor jongeren
- Introductiecursus lingerie
- Lingerie beginner/gevorderd

## Cursussen

- Patroontekenen op de computer
- Paspop op eigen maten maken
- Mouleren en draperen
- Heren colbert maken
- Hoeden maken
- Leer verwerken
- Espadrilles maken
- BH / bikini cursus.
- Basiscursus lockmachine
- Masterclass broderie d'Art
- Modetekenen
- Modetekenen voor jongeren

## Dagdeel

- Costumier/Costumière
- Coupeur/Coupeuse
- Modeontwerper
- Lingerie
- Coupeuse heren- jongensklleding

## Opleidingen

- Basis opleiding
- Costumier/Costumière
- Coupeur/Coupeuse
- Modeontwerper
- Lingerie

[www.nancyvanvliet.nl](http://www.nancyvanvliet.nl)

Arkplein 125 | 1826 DM | Alkmaar | 072-7501252 | 06-10517880